



KAUSITYÖNTEKIJÖIDEN PEREHDYTYS TILAN TAPOIHIN JA TÖIHIN

Ajankohtaista asiaa marjanviljelijöille-webinaari
18.4.2023

Noora Räsänen
Kolarinpellon marjatila
MTK puutarhaverkoston puheenjohtaja

Perehdytyksen tarkoitus

- Kuluu työnantajan velvollisuuksiin
- Perehdytyksellä suuri merkitys, etenkin lyhyeksi ajaksi työllistettäessä sekä usein uusiutuvan työntekijäporukoiden kohdalla
- Korostuu etenkin kun palkataan uusia, alalle uusia henkilöitä
- Myös nuoret keskiössä, koska heille ei ole välttämättä karttunut työkokemusta vielä lainkaan
- Hyvin ja huolellisesti perehdytetyt työntekijät ovat nopeammin tuotteliaita ja lojaaleja työntekijöitä, jolloin yritys tekee paremmin tulosta
- Lisää työturvallisuutta
- Lisää viihtyvyyttä työpaikalla ja pysyvyyttä

Etusivu - Työelämä - Työsuhteen ABC - Perehdytys

Uudella työntekijällä on oikeus perehdytykseen

Kun aloitat uudessa työpaikassa, pidä huolta, että saat perehdytyksen työtehtäviisi. Se on työnantajan velvollisuus. Perehdytyksen avulla sinä saat riittävän opastuksen omiin työtehtäviisi, työpaikan toimintaan, käytettävissä oleviin työvälineisiin ja työturvallisuuteen.

Perehdytyksessä käydään läpi työtehtäväsi, työsuhteeseen liittyvät asiat (esimerkiksi työaika, koeaika ja palkka), työpisteet ja työturvallisuuteen liittyvät asiat, kuten esimerkiksi opastus laitteiden käyttöön sekä mahdollisten suojavarusteiden käyttö. Perehdytyksen aikana tutustut myös työtovereihisi.



Usein perehdyttävä antaa uudelle työntekijälle kirjallista materiaalia, joka kannattaa lukea huolellisesti. Muista myös kysyä, jos jokin asia jää epäselväksi!

Lähde: Teollisuusliitto


<https://www.teollisuusliitto.fi/tyoelama/tyosuhteen-abc/perehdytys/>
luettu 11.4.2023

Erilaisia perehdytystapoja

- Suullinen kuvailu
- Tila/peltokierros
 - Käytännössä poimintatyöhön perehdytys näyttämällä
 - Voi sisältää myös muuta asumiseen/elämiseen liittyvää ohjeistusta, paikkoihin tutustumista
- Kirjalliset ohjeet
 - Kohta kohdalta läpikäynti sekä kuittaus perehdyttämisestä
 - Voi olla useammalla kielellä (ts. jokaisen omalla äidinkielellä tai hyvin hallitulla kakkoskielellä)
 - Asiaan voidaan palata aina tarvittaessa ja käydä uudelleen, tarkentavasti läpi
 - Esimerkiksi info-kansion muodossa jota voi tarvittaessa päivittää/täydentää joka vuosi



Info-kansion tarkoitus




- Tarjoaa työntekijälle kattavan ohjeistuksen tilan käytännöistä ja ”säännöistä”
- Kiireinen viljelijä ehtii tekemään muutakin kuin kertomaan samat asiat kymmeneen eri kertaan
- Työntekijä voi rauhassa pitkin kesää tutustua info-kansion sisältöön
- Info-kansiosta on helppo näyttää ongelmatilanteissa, mitä on tarkoitettu
- Kaikille samat säännöt, ei erityisoikeuksia

Info-kansion tarkoitus

- Hyvä keino lisätä turvallisuutta ja huolehtia työntekijöiden työhyvinvoinnista
 - *Kuulosuojaimien käyttö*
 - *Hätänumerot/ensiapu*
 - *Sammuttimien sijainti*
 - *Tilan erityispiirteet esimerkiksi mehiläispesät, lampi/järvi, tms..*
- Hyvä perehdytys suojaa työnantajana toimimista, olet vastuussa työntekijöistäsi jolloin heidän on hyvä olla mahdollisimman tietoisia toimintakulttuurista
- Kansion päivittäminen tärkeää: voi tulla uusia tiloja/laitteita/käyttätymisohjeita, tms. joita ennestään tilalla töissä olleet eivät tunne

Saatavilla kaikille, kaikilla kielillä



- Tulostettuna yhteisiin tiloihin, etenkin keittiöön/olohuoneeseen, myös marjojen kauppakunnostus tiloihin
- Eri kielillä, kysy käännöstyöstä vaikka työntekijöiltäsi tai kääntämisen ammattilaisilta
 - *Suomi*
 - *Englanti*
 - *Venäjä*
 - *Ukraina*
 - *Thai*

Tervetuloa työskentelemään Kolarinpellon marjatilalle!

Добро пожаловать на Kolarinpellon marjatilaa!

Welcome to the Kolarinpellon marjatilaa!



N. & J. Räsänen
Kolarinpellontie 173
79255 Kurjala

040 745 5469
040 154 1234

www.kolarinpellonmarjatilaa.fi

Isäntäväki: The hosts: Хозяева:



Tervetuloa tilalle

■ Tilanväen esittely

- *Vakiohenkilökunnasta kuvat ja nimet esille*
- *Tervetulotoivotus*
- *Tilan osoite ja muut yhteystiedot*



- Yleiset käyttäytymissäännöt
- Tupakointipaikat
- Internetin salasana ja jos käyttöön liittyy joitain yksityiskohtia tms.
- Kuinka toimia tietotekniikan ja puhelimien kanssa
 - *Mm. jos on ukkosella riski särkyä*
 - *Ei jätetä työpäivän ajaksi latureita seinään*

Tärkeimmät ohjeet alkuun

-tilalla vapaassa yhteisessä käytössä on iso, täysin varusteltu keittiö, samassa tilassa myös kaksi suihkua. Huvimaja, jossa on grilli, keittiön välittömässä läheisyydessä oleva sauna, jossa on suihku, parakki, jossa on pyykinpesukone, käsienvesualtaat sekä suihku ja tietenkin kuivakäymälät keittiön lähellä.

o The farm has a large, fully equipped kitchen for free use with two showers. Gazebo with barbecue, sauna with shower in the immediate vicinity of the kitchen, a cabin with a washing machine, sinks and shower, a grill and, of course, dry toilets next to the kitchen.

• на ферме есть большая, полностью оборудованная кухня для бесплатного пользования и два душа в одной комнате. беседка с мангалом, сауна с душем в непосредственной близости от кухни, кабина со стиральной машиной, раковинами и душем и, конечно же, сухие туалеты рядом с кухней.



Yleiset käytössä olevat tilat

-Huolehdi käsihygieniasta ennen poimintaa ja etenkin työpäivän aikana! Pese kätesi huolellisesti saippualla joka kerta kun olet käynyt vessassa, tupakoinut tai syönyt!!

o Take care of your hygiene before picking and especially during the work! Wash your hands properly with soap every time you have visited in the toilet, smoked, or had lunch!!

• Соблюдайте правила личной гигиены перед сбором и особенно на протяжении дня! Мойте руки с мылом каждый раз, когда вы посетили туалет, курили или обедали!!



-Leikkaa kynnet lyhyeksi! Lyhyet kynnet ovat hygieeniset eivätkä riko marjojen herkkää pintaa. Kuvassa aivan liian pitkät kynnet! Myös sormukset pois, kun olet töissä

o Trim your nails! Short nails are hygienic and do not break the delicate surface of the berries. The illustration shows too long nails! Also take the rings of when you are at work.

• Обрежьте свои ногти! Короткие ногти гигиеничны и не ломают нежную поверхность ягод. На рисунке показаны слишком длинные ногти! Также возьмите кольца, когда вы на работе

Hygienia

- Hygieniakäsitykset erilaisia tai asiaa ei tule edes ajateltua
- Käsienpesuohjeet
 - Kuvallinen ohjeistus aina mukavampi
 - Missä tilanteissa kädet tulee pestä
 - Aiempaa enemmän korostunut ja nyt asiasta myös huolehditaan kunnolla omatoimisesti
 - Kynsien pituus, sormusten käyttö
- Miten toimitaan mm. hyttyskarkotteiden kanssa!
 - Saako niitä käyttää ja jos saa, mitä/miten?
 - Hygieenisuus ja kontaminaatoriskit otettava huomioon käytössä



Yhteisistä tiloista huolehtiminen

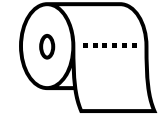
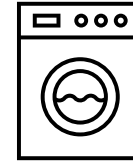
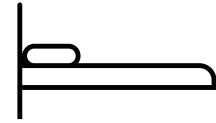
- Siivousvuoroluettelo voi auttaa jos yleiset tilat meinaa jäädä huonolle siivoukselle, esim. vessat
- Voi kertoa myös millä välineillä ja aineilla
 - *Esimerkiksi vessat omilla räteillä yms. ja pesutilat omillaan*
 - *Värikoodaa: vessat punaisilla räteillä, keittiötilat vihreillä, jne.*
- Ohjeistus kierrättämiseen
 - *Biojäte*
 - *Metallit/muovit*
 - *Sekajäte*
- Pyykinpesu

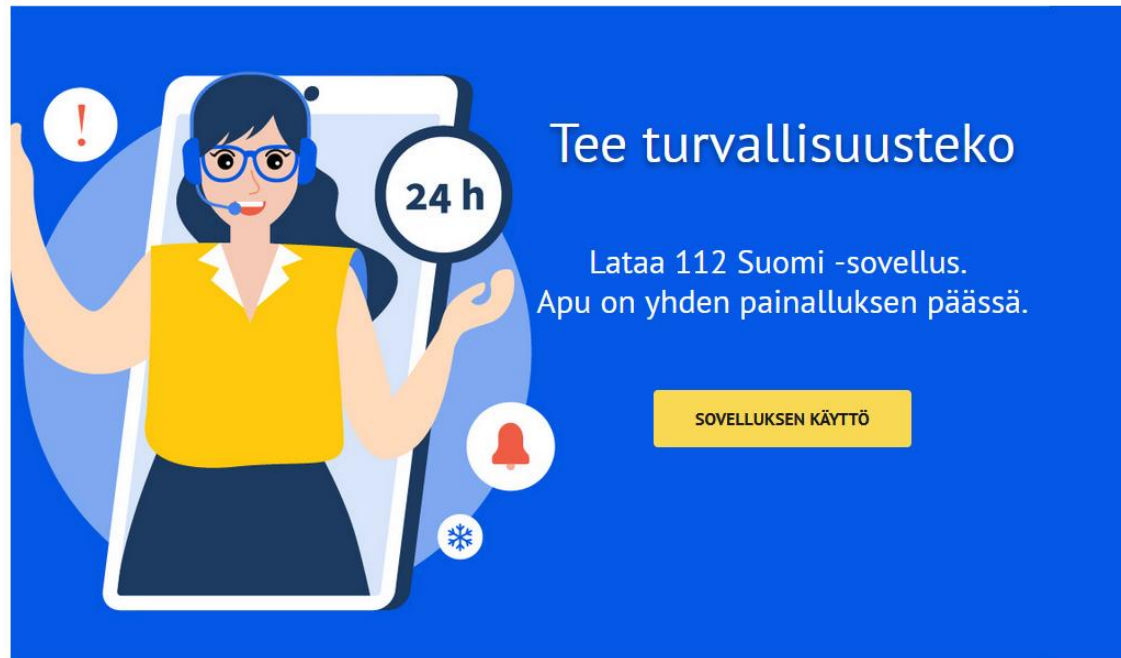
Kaupassa asiointi

- Kuinka työntekijä pääsee kauppaan ja milloin
- Mitä kauppoja on lähellä
- Onko mahdollista käyttää julkista liikennettä, tilan autoa, tms.
- Käykö joku muu kaupassa puolesta
- Miten voi hoitaa ostosten maksamisen jos ei ole rahaa/maksukorttia

Majoitustilat

- Kuinka toimia majoitustiloissa
 - *Ei töhritä!*
- Mistä petivaatteita löytyy, keittiöpyyhkeitä, kertakäyttö pyyhkeet, wc-paperit
- Pesuaineet
- Onko lukollista kaappia tai muuta säilytystilaa
 - *Mistä saa avaimet*
 - *Onko erillistä kassakaappia vaikka päärakennuksessa arvoesineille/papereille*





Tee turvallisuusteko

Lataa 112 Suomi -sovellus.
Apu on yhden painalluksen päässä.

24 h

SOVELLUKSEN KÄYTTÖ

The advertisement features a blue background. On the left, a smartphone screen displays a female call center agent with dark hair, glasses, and a headset, wearing a yellow sleeveless top and a dark skirt. To the left of the phone is a white circle with a red exclamation mark. To the right is a white circle with '24 h' in black. Below the phone are a red bell icon and a blue snowflake icon. A yellow button with the text 'SOVELLUKSEN KÄYTTÖ' is positioned to the right of the phone.



Kuinka toimia sairastapauksissa

- Kannattaa hakea todistusta Kelasta, jos ei ole esim. VOK asiakas, lomake:
 - *Todistus oikeudesta hoitoetuuksiin Suomessa (kausityöntekijä) SV 139*
- Mitä tehdä jos työntekijä tulee sairaaksi
 - *Kenelle ilmoitettava*
 - *Pykälä myös TES:ssä*
 - *Tilan vakavuus: meneekö esim. päivän levolla ohi*
- Mikä on yleinen hätänumero
 - *Tilan osoite ja ohjeet soittamiseen*
 - *112-sovelluksen lataamisohje!*

<https://112.fi/112-suomi>

Mahdolliset riskit

- Mitä ulkona työskentely tarkoittaa
 - *Aurinkosuoja*
 - *Kävelytautot*
 - *Allergiat*
- Missä palosammuttimet sijaitsee
 - *Kokoontumispaikka tilalla*
- Mehiläispesien läheisyys
 - *Miten toimia jos mehiläinen pistää*
 - *Miten toimia jos mikä tahansa muu pistiäinen pistää*



-Maastosta, lähinnä pitkästä heinikosta, voi tarttua punkki. Siksi onkin syytä käyttää pitkiä housuja, ja paitaa kun liikut metsässä tai pellolla. Punkki on vaaraton mutta voi kantaa borrelioosia. Poista punkki heti kun huomaat sen, varovasti pinseteillä niin, että koko punkki irtoaa suuosia myöten. Desinfioi puremakohta heti. Kerro isäntävälle, mikäli huomaat, että sinua on purrut punkki ja etenkin jos punainen rinki ilmestyy puremajäljen ympärille.

• Toukka • Nymfi • Aikuinen koiras • Aikuinen naaras

○ In the long grass you might catch a tick. That is why you should wear always in the forest or in the field long sleeved trousers and shirt. The bite of a tick is not dangerous, but it can spread borreliosis. When you notice the tick is biting you, immediately remove it using pincers and disinfect the bite mark. Tell the stuff if you find a tick biting you! Especially, if around the biting wound is forming red circle.

● В высокой траве вас может укусить клещ. Вот почему стоит всегда носить брюки и кофты с длинным рукавом на поле и в лесу. Укус клеща неопасен, но может распространить borreliosis (болезнетворная бактерия) по телу. Если вы заметили, что вас кусает клещ, немедленно извлеките его, используя пинцет и продезинфицируйте рану. Сообщите нам, если заметили, что вас укусил клещ! Особенно, если вокруг ранки образуется красный круг.



kuva Raimo Suhonen





Punkit

- *Mikäs örvelö tämä on? Hyvä tietää punkkiriskistä*
- *Pitkähihaiset vaatteet päälle!*
- *Missä punkit lymyilee*

Tilalla käytössä oleva irtaimisto

- Auto(t)
 - *Kuka voi käyttää ja missä tilanteissa*
 - *Miten tankataan*
- Polkupyörät
 - *Liikennesäännöt*
 - *Kypäräpakko*
 - *Karttoja, esim. kauppaan, yleiselle uimarannalle, jne.*
- Kalusteet
 - *Ulkokalusteet ulkona ja sisäkalusteet pidetään sisätiloissa*





Tilalla kuvaaminen/ tilasta somettaminen

- Sallitaanko vapaa kuvaaminen tai postaaminen internettiin?
- Jos ei, tarkenna mikä on sallittua ja mikä ei ole
- Seuraamukset luvatta kuvaamisesta





Työnteko

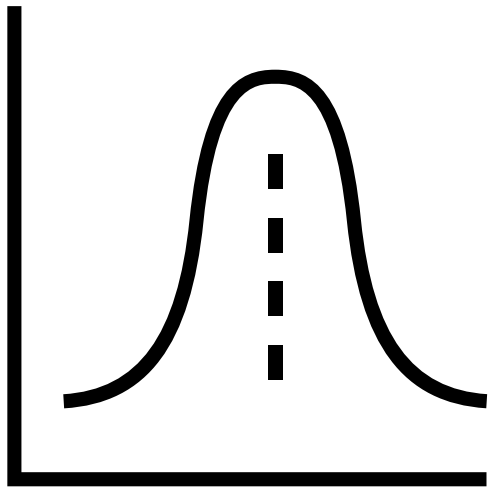
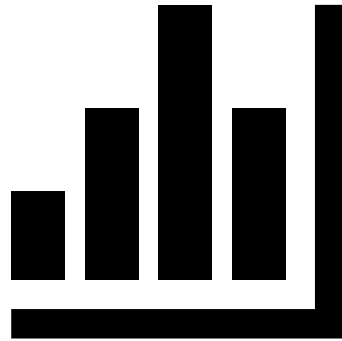
- Kuinka varautua työpäivään
- Yleiskuvaus työpäivän kulusta
- **Mitä odotat työntekijältä** (mm. työtahti, laatu)
- Kuinka työntekijää infotaan ennen työpäivää ja työpäivän aikana
 - *Mistä kerätään*
 - *Milloin aloitetaan/lopetetaan (ihan lakisääteistä)*
 - *Mitä/miten kerätään*
- Mitä poimija tekee, kun pelto on lopussa
- Mikä on auttamisen kulttuuri
- Miten poimia marjat mahdollisimman tarkkaan
 - *Missä se mansikka lymyilee, kuvia pusvista!*
- Miksi marjat tulisi poimia tarkkaan?
 - *Mitä tapahtuu jos jättää homeiset marjat puskaan?*



Mitä vastuita ja etuuksia työntekijöille kuuluu

- TES saatavilla monilla eri kielillä ja selkeästi esitettynä, tulosta ehdottomasti työntekijöiden luettavaksi
- Muista kertoa kuinka informoit heitä esimerkiksi muuttuvista työvuoroista tai esim. seuraavan työpäivän varautumisesta
 - *Onko käytössä whatsapp-sovellus*
 - *Ilmoitustaulu josta seurataan tilannetta*
 - *Milloin päivitetään*
- Muista kertoa henkivakuutuksesta työntekijöillesi!
 - *Työntekijöiden kannattaa kertoa asiasta kotiväelle*
 - *Jotta omaiset olisivat tietosia henkivakuutuksen olemassa olosta pahimmassa tapauksessa ja osaisivat hakea korvauksia*

Motivointi



- Kuinka marjakesä yleensä kehitty teidän tilalla
 - *Esimerkiksi tilasto, keskiarvo useammalta vuodelta esille todella hyvistä tuloksista ja myös niistä huonoista sekä keskimääräisen poimijan saavutus*
 - *Miksi kannattaa poimia myös ne huonot pois?*
 - *Taustaa sille, että poimimalla huonot parannat tulevaisuudessa poimittavan sadon laatua ja määrää*
 - *Hyvät työntekijät palkataan yleensä uudelleen*
- Miksi työntekijän kannattaa yrittää parhaansa joka päivä? Kannusta!
- Sääolosuhteet vaihtelee ja satotilanne vaihtelee
- Välillä voi kokeilla itse miltä se poiminta oikein tuntuikaan..

Valmiit ohjeistukset eri kielillä, ohjevideot, työehtosopimus, jne.

- Marjaosaamiskeskus
 - <https://www.savogrow.fi/marjaosaaminen/>
- Työturvallisuusoppaat
 - <https://portal.mtt.fi/portal/page/portal/mtt/mtt/julkaisut/muut>
- Töitä Suomesta
- MTA
 - <https://tyonantajat.fi/>
- Teollisuusliitto, TES 2023-2025
 - <https://www.teollisuusliitto.fi/wp-content/uploads/2023/03/Maaseutuelinkeinojen-tyoehtosopimus-2023%E2%80%932025.pdf>
- Puutarhaliitto
 - <http://www.puutarhaliitto.fi/index.php?section=141>

Kiitos!

Noora Räsänen

MTK Pohjois-Savon liitto, varapuheenjohtaja, erikoiskasvitedustaja

MTK Puutarhaverkoston pj

MuKi-hanke, projektiasiantuntija

040 1541234

noora.rasanen@mtk.fi